

المؤشرات الأسبوعية  
الأسبوع الممتد من 28 إلى 06 مارس 2019

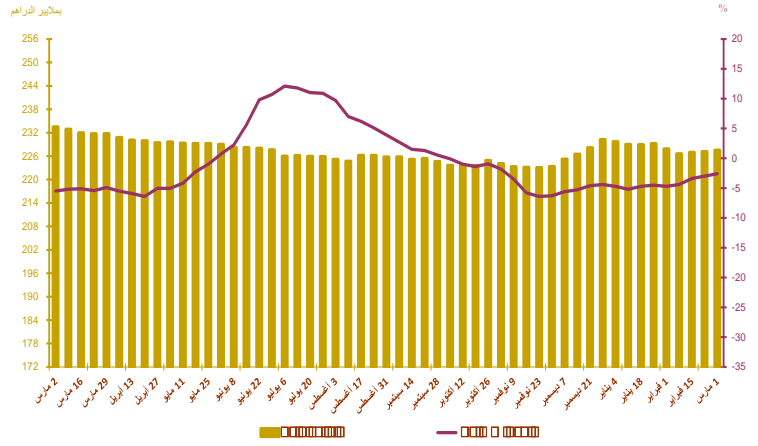
صافي الاحتياطيات الدولية

التطور بملايير الدراهم و بعدد أشهر الواردات من السلع والخدمات

Δ%					المبلغ الجاري في * صافي الاحتياطيات الدولية
19/02/22	19/01/31	18/12/31	18/03/02	19/03/01	
0,1%	-0,2%	-1,5%	-2,6%	227,5	صافي الاحتياطيات الدولية

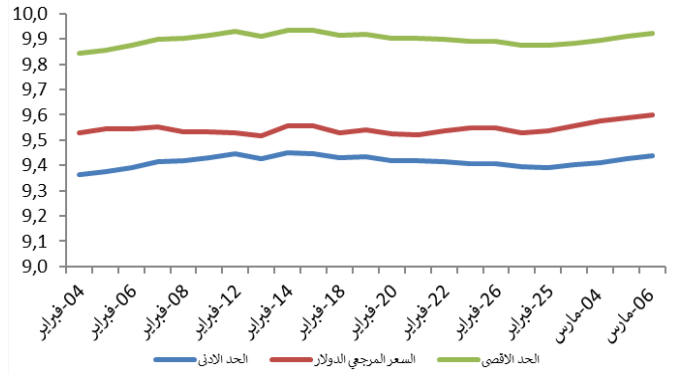
\* بملايير الدراهم

يناير 2019	دجنبر 2018	نونبر 2018	يناير 2018	صافي الاحتياطيات الدولية
5 أشهر و 4 أيام	5 أشهر	5 أشهر و 20 يوم	5 أشهر و 20 يوم	صافي الاحتياطيات الدولية ممثلة بعدد أشهر واردات السلع والخدمات



أسعار الصرف

19/03/06	19/03/05	19/03/04	19/03/01	19/02/28	19/02/27	
						السعر المرجعي
10,8530	10,8600	10,8590	10,8700	10,8860	10,8660	الأورو
9,6005	9,5867	9,5744	9,5570	9,5378	9,5301	الدولار الأمريكي
						عملية المزايدة
						طبيعة العملية
						العملة
						المبلغ*
						(\$/ درهم)
						السعر المتوسط

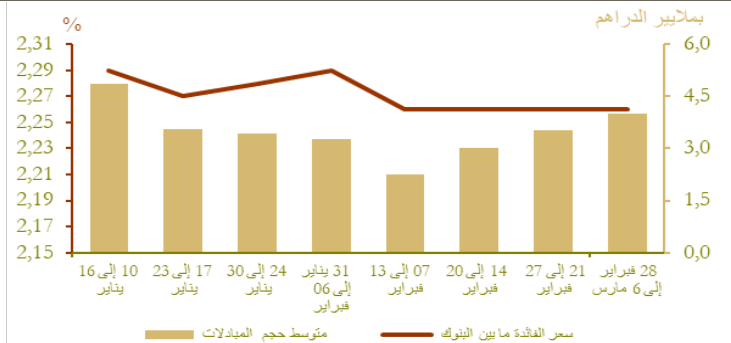


السوق القائمة ما بين البنوك

سعر الفائدة وحجم المبادلات

الأسبوع المبتدئ في 19/02/21 و المنتهي في 19/02/27	الأسبوع المبتدئ في 19/02/28 و المنتهي في 19/03/06	
2,26	2,26	سعر الفائدة ما بين البنوك
3 537,00	4 010,40	متوسط حجم المبادلات*

\* بملايين الدراهم



## السوق النقدية

### تدخلات بنك المغرب\*

الأسبوع المنتهي في 19/02/28 و المنتهي في 19/03/06 (*)	الأسبوع المنتهي في 19/02/21 و المنتهي في 19/02/27 (*)	
75 500	74 500	تدخلات بنك المغرب
75 500	74 500	تسهيلات بمبادرة من بنك المغرب
73 000	72 000	- تسهيلات لمدة 7 أيام
-	-	- عمليات سحب السيولة لمدة 7 أيام
-	-	- عمليات السوق المفتوحة
-	-	- مبادلات الصرف
-	-	- اتفاقيات إعادة الشراء (3 أشهر)
2 500	2 500	قروض مضمونة -
-	-	تسهيلات بمبادرة من البنوك
-	-	- تسهيلات لمدة 24 ساعة
-	-	- تسهيلات الإيداع لمدة 24 ساعة

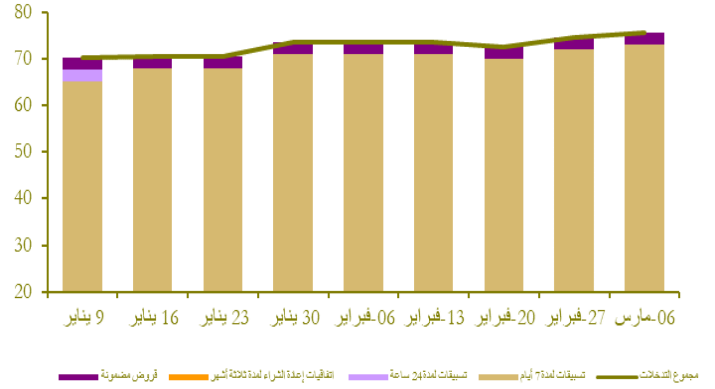
نتائج التسهيلات لمدة 7 أيام بناء على طلب العروض \*19/03/06

73 000

المبلغ المكتتب

\* بملايين الدراهم

بملايين الدراهم



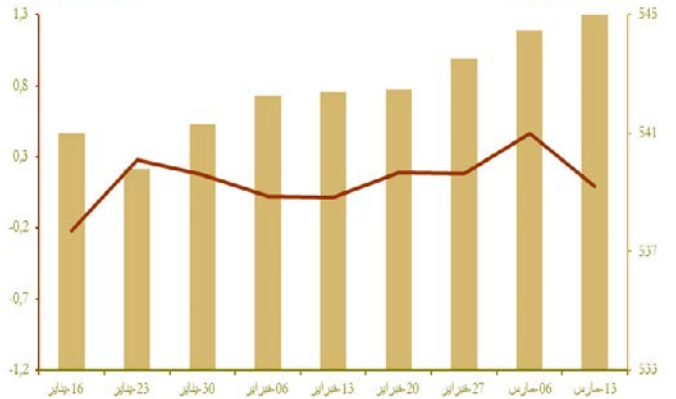
## سوق الأذونات بالمزايدة

### المبلغ الجاري لأذونات الخزينة

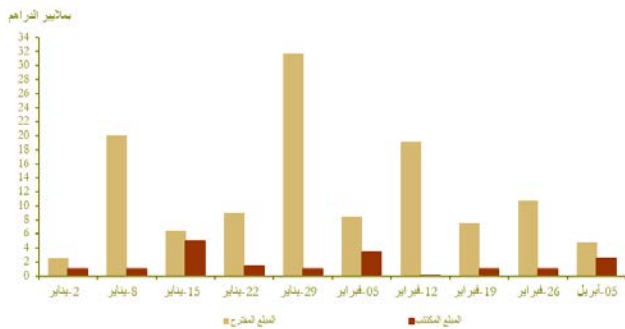
الأذونات بالمزايدة ليوم 5 مارس		التسديدات* من 07 إلى 13 مارس	الأجل
سعر الفائدة	الاكتتابات*		
			13 أسبوعا
			26 أسبوعا
			52 أسبوعا
2,44	500		سنتان
			5 سنوات
			10 سنوات
			15 سنة
			20 سنة
			30 سنة
	500		المجموع

\* بملايين الدراهم

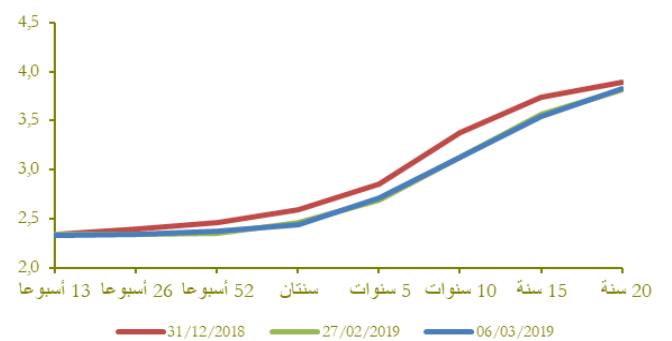
التخزات الأسبوعية (%)



### نتائج عمليات المزايدة



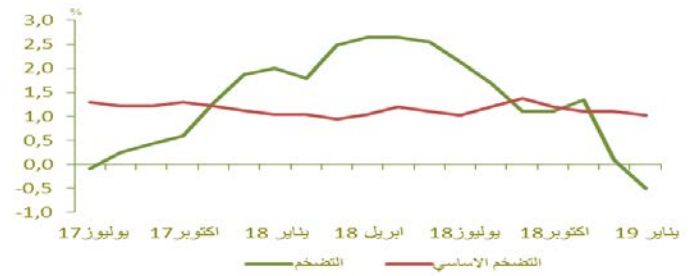
### منحنى أسعار الفائدة في السوق الثانوية



## أسعار الفائدة

## التضخم

### تطور التضخم على أساس سنوي (%)



Δ (%)			
يناير 19 / يناير 18	ديجنبر 18 / دجنبر 17	يناير 19 / دجنبر 18	
-0,5	0,1	-0,3	مؤشر أسعار المستهلك*
1,0	1,1	0,0	مؤشر التضخم الأساسي**

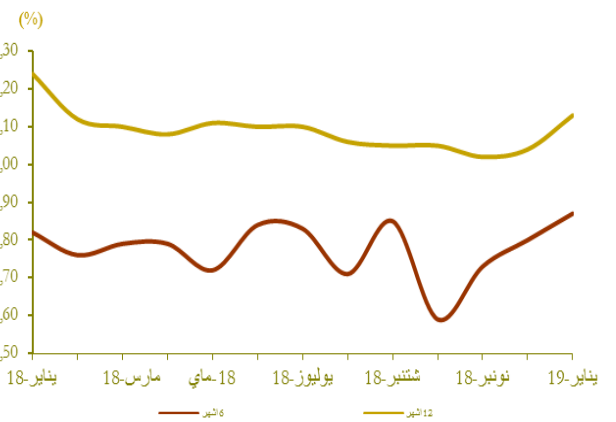
المصدر: (\*) المندوبية السامية للتخطيط  
(\*\*) بنك المغرب

### أسعار الفائدة الدائنة

أسعار الفائدة الدائنة (%)	النصف الثاني من 2018	النصف الأول من 2019
الحسابات على الدفاتر (سعر الفائدة الأذني)	1,88	1,94

أسعار الفائدة الدائنة (%)	18 ربيعون	ديجنبر 18	يناير 19
ودائع ستة أشهر	2,73	2,80	2,87
ودائع اثنا عشر شهرا	3,02	3,04	3,13
أسعار الفائدة المدينة (%)	فصل 2- 18	فصل 3- 18	فصل 4- 18
المجموع	5,36	5,35	5,06
قروض للأفراد	6,09	5,79	5,68
قروض الإسكان	5,00	4,85	4,90
قروض الاستهلاك	6,57	6,32	6,45
قروض الشركات	5,12	5,18	4,90
حسب الهدف الاقتصادي			
تسهيلات الخزينة	5,02	5,15	4,82
قروض التجهيز	5,20	4,90	4,82
قروض العقار	5,98	5,85	6,14
حسب حجم الشركة			
الشركات الصغيرة جدا والصغيرة والمتوسطة	5,78	5,93	5,90
الشركات كبيرة	4,72	4,67	4,57

المصدر: البيانات الواردة في البحث الفصلي الذي ينجزه بنك المغرب لدى النظام البنكي

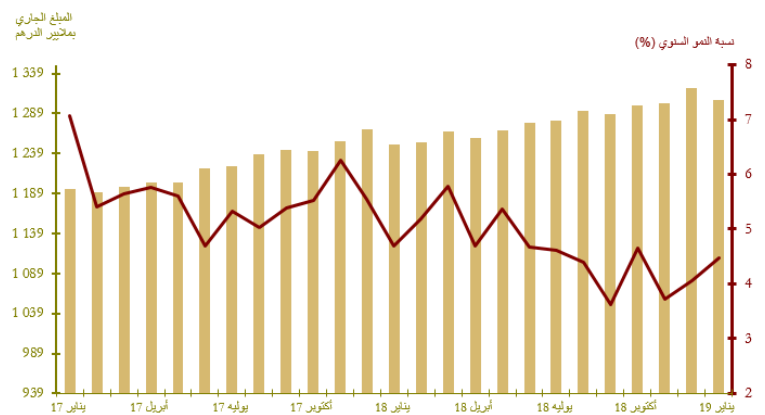


## مجمعات النقد والتوظيفات السائلة

### تطور المجموع 3م

Δ (%)		المبلغ الجاري* في نهاية يناير 2019	
يناير 19 / يناير 18	ديجنبر 18 / دجنبر 17		
7,5	0,4	234,5	العملة الائتمانية
4,2	-3,5	603,5	العملة الكتابية
5,1	-2,4	838,0	1م
3,5	0,6	160,2	التوظيفات تحت الطلب (2م-1م)
4,9	-1,9	998,1	2م
3,2	1,7	307,8	أصول نقدية أخرى (3م-2م)
4,5	-1,1	1 305,9	3م (الكتلة النقدية)
8,4	0,2	701,6	مجموع التوظيفات السائلة
-5,0	-1,3	228,0	صافي الاحتياطيات الدولية
1,3	-7,1	23,8	صافي الأصول الأجنبية لمؤسسات الإيداع الأخرى
17,4	0,1	203,7	الديون الصافية على الحكومة المركزية
3,5	-0,8	1 014,8	القروض المقدمة للاقتصاد

\*بملايير الدرهم

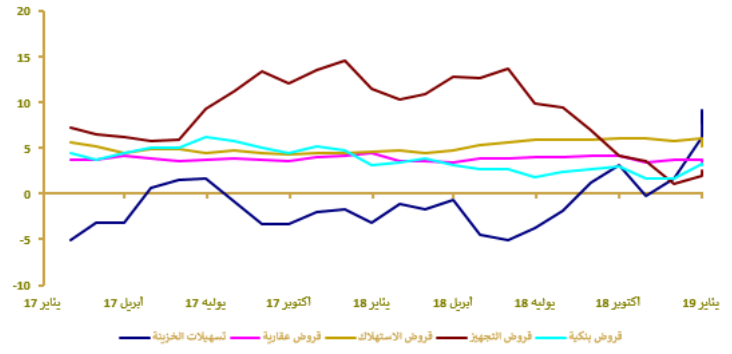


توزيع القرض البنكي حسب الغرض الاقتصادي

تطور القرض البنكي حسب الغرض الاقتصادي (على أساس سنوي بالنسبة المئوية)

Δ (%)		المبلغ الجاري* في نهاية يناير 2019	
يناير 19 يناير 18	يناير 19 ديجنبر 18		
9,1	-2,7	172,8	تسهيلات الخزينة
3,3	0,0	267,3	قرروض العقار
5,1	-0,1	54,0	قرروض الاستهلاك
2,6	-0,9	172,5	قرروض التجهيز
-3,1	-8,3	121,3	ديون مختلفة على الزبناء
0,6	-0,6	64,8	ديون معلقة الأداء
3,2	-2,0	852,8	القرض البنكي
3,3	-1,0	737,3	القرروض للقطاع الغير مالي

\*بملايير الدراهم



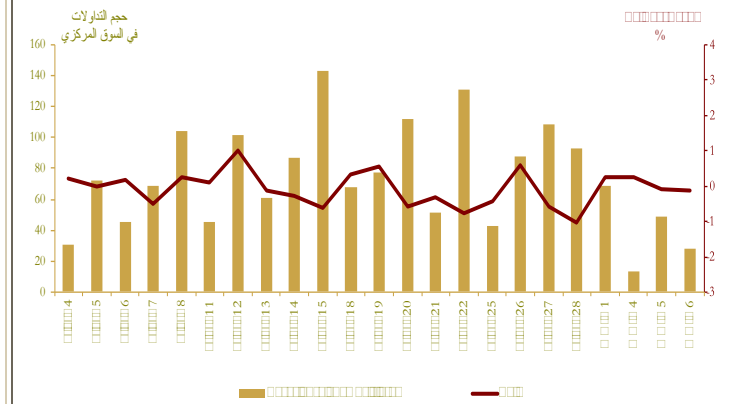
مؤشرات بورصة القيم

تطور مؤشر مازي وحجم التداولات

Δ (%)			الأسبوع المبتدئ في		مؤشر مازي
			2019/02/28	2019/02/21	
			و المنتهي في	و المنتهي في	الحجم* المتوسط لتداولات
			2019/03/06	2019/02/27	الأسبوع
2019/03/06	2019/03/06	2019/03/06	2019/03/06	2019/02/27	الرأسلة*
2018/12/31	2019/02/06	2019/02/27	2019/03/06	2019/02/27	
-1,70	-2,05	-0,70	11 171,52	11 250,78	
-	-	-	54,56	429,90	
-1,04	-2,05	-0,84	576 098,43	580 981,03	

\* بملايين الدراهم

المصدر: بورصة الدار البيضاء



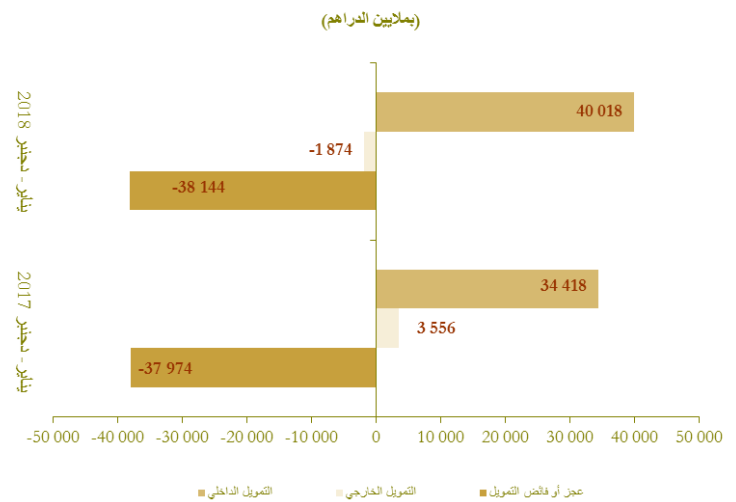
المالية العمومية

وضعية الخزينة\*

Δ (%)	يناير - دجنبر 2018	يناير - دجنبر 2017	
1,8	259 788	255 135	المداخيل العادية**
4,2	234 890	225 522	منها الموارد الجبائية
2,4	304 730	297 693	التنقعات الإجمالية
1,6	287 012	282 363	التنقعات الإجمالية (دون احتساب المقاصة)
15,6	17 718	15 330	المقاصة
2,8	221 355	215 354	التنقعات العادية (دون احتساب المقاصة)
1,0	105 993	104 901	الأجور
5,5	62 214	58 980	السلع والخدمات الأخرى
0,8	27 281	27 078	فوائد الدين
6,0	25 866	24 395	التحويلات للجماعات الترابية
	20 716	24 451	الرصيد العادي
-2,0	65 658	67 009	نققات الاستثمار
	3 589	5 415	رصيد الحسابات الخاصة للخزينة
	-41 353	-37 143	فائض (+) أو عجز (-) الميزانية
	-14 072	-10 065	الرصيد الأولي**
	3 209	-831	تغير التنقعات قيد الأداء
	-38 144	-37 974	عجز أو فائض التمويل
	-1 874	3 556	التمويل الخارجي
	40 018	34 418	التمويل الداخلي

\* بملايين الدراهم  
\*\* مع احتساب الضريبة على القيمة المضافة للجماعات الترابية  
\*\*\* يمثل رصيد الميزانية دون احتساب تكاليف فوائد الديون  
المصدر: وزارة الاقتصاد والمالية.

تمويل الخزينة\*

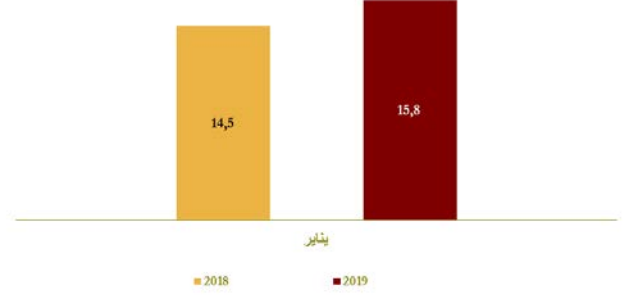


## الحسابات الخارجية

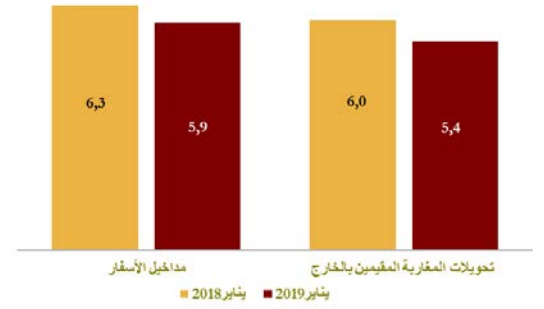
A (%)	المبالغ (بملايين الدراهم)		
	يناير - يناير 2019	يناير - يناير *2019	
5,9	23 806	22 477	الصادرات الإجمالية
1,9	7 130	6 995	صادرات قطاع السيارات
23,0	3 405	2 768	صادرات الفوسفات ومشتقاته
7,0	39 586	37 006	الواردات الإجمالية
-5,4	5 875	6 208	واردات المواد الطاقية
3,0	9 690	9 410	مواد التجهيز
7,5	8 217	7 644	السلع الاستهلاكية
8,6	15 780	14 529	العجز التجاري الإجمالي
	60,1	60,7	نسبة تغطية الصادرات للواردات (%)
-7,1	5 888	6 339	مداخيل الأسفار
-9,2	5 402	5 950	تحويلات المغاربة المقيمين بالخارج
-30,4	1 569	2 253	تدفقات الاستثمارات الأجنبية المباشرة الصافية

\* أرقام مؤقتة.  
المصدر: مكتب الصرف.

### تطور العجز التجاري (بملايين الدراهم)



### تطور مداخيل الأسفار وتحويلات المغاربة المقيمين بالخارج (بملايين الدراهم)



## الحسابات الوطنية

### تطور الناتج الداخلي الإجمالي على أساس سنوي

Δ (%)	بملايين الدراهم		
	ف-3 18-3	ف-3 17-3	
3,0	245,5	238,5	الناتج الداخلي الإجمالي بالأسعار الثابتة
3,8	31,5	30,4	القيمة المضافة للقطاع الفلاحي
3,0	179,9	174,7	القيمة المضافة للقطاع غير الفلاحي
4,3	276,0	264,5	الناتج الداخلي الإجمالي بالأسعار الجارية

المصدر: المندوبية السامية للتخطيط.

